



Agder kollektivtrafikk



Nedlegging av ”bilverkstedbilletten”

Billetten Buss for bil(verksteder) avvikles fra 1. februar 2023.

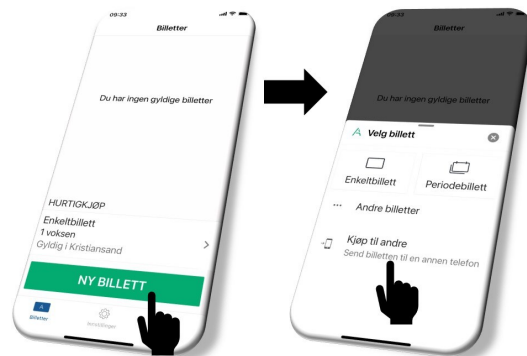
Etter denne tid må bilverksted som ønsker å tilby sine kunder en bussbillett benytte mulighetene for ”kjøp til andre” i mobilbilletten, AKT Billett.

For å motta billett fra bilverkstedet må kunden også ha lastet ned mobilbilletten AKT Billett på sin mobiltelefon. Les mer om AKT Billett på www.akt.no/betal-reisen

Skann QR-koden for å komme til nedlasting av **AKT Billett**



Kjøp billett til andre i AKT Billett



AKT Billett

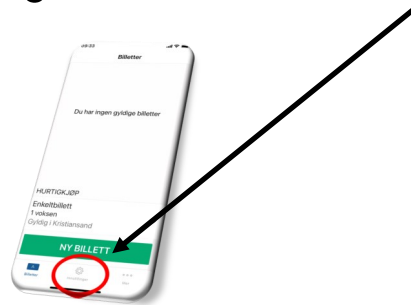

- ✓ 30-dagersbillett
- ✓ 7-dagersbillett
- ✓ 24-timersbillett
- ✓ Enkeltbillett





Send en bussbillett

For å sende en billett til kunden må du og kunden ha lastet ned mobilbilletten AKT Billett på mobiltelefon. Skann QR-koden for å komme til nedlasting av **AKT Billett**. Under Innstillinger i appen legger du inn bedriftens bankkort. Vipps kan også brukes til betaling

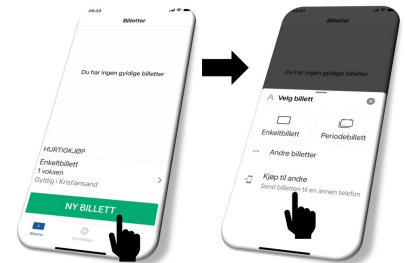


Kjøp billett til andre

Det er mulig å kjøpe og oversende enkeltbilletter (og periodebilletter) til andre mobiltelefoner ved å stå i fanen for «Billetter», trykk knappen "Ny billett", velg "Kjøp til andre". Hvis du skal kjøpe en billett til andre for første gang velger du *Enkeltbillett* i knappene øverst.

Gjennomfør kjøp:

- Velg: «Ny billett»
- Velg: «Kjøp til andre»
- Velg: «Enkeltbillett»
- Velg: «Soner/stoppesteder og antall reisende»
- Velg: «Neste»
- Bekreft kjøpet. Gjennomfør kjøpet med valgt betalingsmetode, bankkort/Vipps



Del billett via SMS (skriv inn ønsket telefonnummer):

Når kjøpet er gjennomført får du valg om å sende den videre. Her kan du skrive inn mottakers telefonnummer og sende billetten som SMS. Fra mottaker åpner billetten via SMS må den tas i bruk innen 7 dager. For å hente billetten kan mottaker trykke på lenken som er sendt i SMS. Enkeltbilletten er gyldig for reise innenfor sonen(e) billetten gjelder for. Siste påstigning må skje innenfor tidspunktet angitt på billetten. 90 minutter i første sone, deretter 30 minutter pr. nye sone. På Agder er 1 sone = 1 kommune.

På bussen må kunden lese av mobilbillettens QR-kode på kortleseren ved hver ny påstigning! I en kontrollsituasjon må kunden kunne fremvise billetten til kontrollør, det er derfor viktig å ha tilstrekkelig strøm på mobiltelefonen under hele reisen.






Agder kollektivtrafikk

Motta en bussbillett

For å motta billett fra bilverkstedet må du ha lastet ned mobilbilletten AKT Billett på din mobiltelefon. Skann QR-koden for å komme til nedlasting av **AKT Billett**



På bussen:

Husk at du må lese av mobilbillettens QR-kode på kortleseren ved hver ny påstigning! I en kontrollsituasjon må du kunne fremvise billetten til kontrollør, det er derfor viktig å ha tilstrekkelig strøm på mobiltelefonen under hele reisen.

- Trykk på lenken i mottatt SMS
- Trykk «Hent billett»
- Trykk på «Start billett nå» når du skal gå på bussen
- Trykk deretter på «Kontroll», da kommer det opp en QR kode.

Denne QR-koden holdes foran billettmaskinen i bussen. Billett i 1 sone er gyldig i 90 minutter, deretter 30 minutter pr. nye sone. På Agder er 1 sone = 1 kommune.

