



Visuell identitet Agder kollektivtrafikk / Bussprofilering

V1.0 – 19.04.2024

01 Navnetrekket er selskapets navn og skrives med liten «k»: Agder kollektivtrafikk.

Navnetrekket er tegnet med utgangspunkt i profilskriften Euclid Circular, snitt medium og med optisk sperring.

Navnetrekket kan brukes alene hvis symbolet fremkommer en annen plass på flaten. Det må da ikke fremstå som et logooppsett. Logoen har faste oppsett. Kun oppsett på side 8 skal brukes ved bruk av logo.

Ressurser:

Filer for print:
– eps: pantone og cmyk

Filer for skjerm:

– jpg: rgb
– png: rgb
– svg: rgb

Agder kollektivtrafikk

01 AKTs logo består av symbol og navnetrekk.

Logoen er AKTs sterkeste identitetsselement, og skal bidra til å synliggjøre AKTs produkter og tjenester i markedet på en troverdig og tillitsskapende måte.

Bruk fortrinnsvis hovedlogoen vist på denne siden.

Det er viktig at logoen fremstår korrekt. Benytt kun godkjente logooppsett.

Logoen skal fortrinnsvis være i farge på hvitt underlag og med god avstand til tekst eller andre designelementer.

Ressurser:

Filer for print:
– eps: pantone og cmyk

Filer for skjerm:

– jpg: rgb
– png: rgb
– svg: rgb



Agder kollektivtrafikk


For å sikre en visuell helhet, er det nødvendig med en kontrollert fargebruk.

Logoen skal kun gjengis i farger fra denne paletten.

Vær klar over at fargene kan variere med underlaget de trykkes på.

Vær nøye med å bruke farger tilpasset bruken:

- Pantone: Trykk med rene farger og silketrykk
- CMYK: Offset og print
- RGB: Skjermbruk
- Foliefarger: Skilt- og bildekor
- RAL: lakkering



AKT grønn logofarge:

Pantone 340

C99 M0 Y84 K0

R0 G160 B112

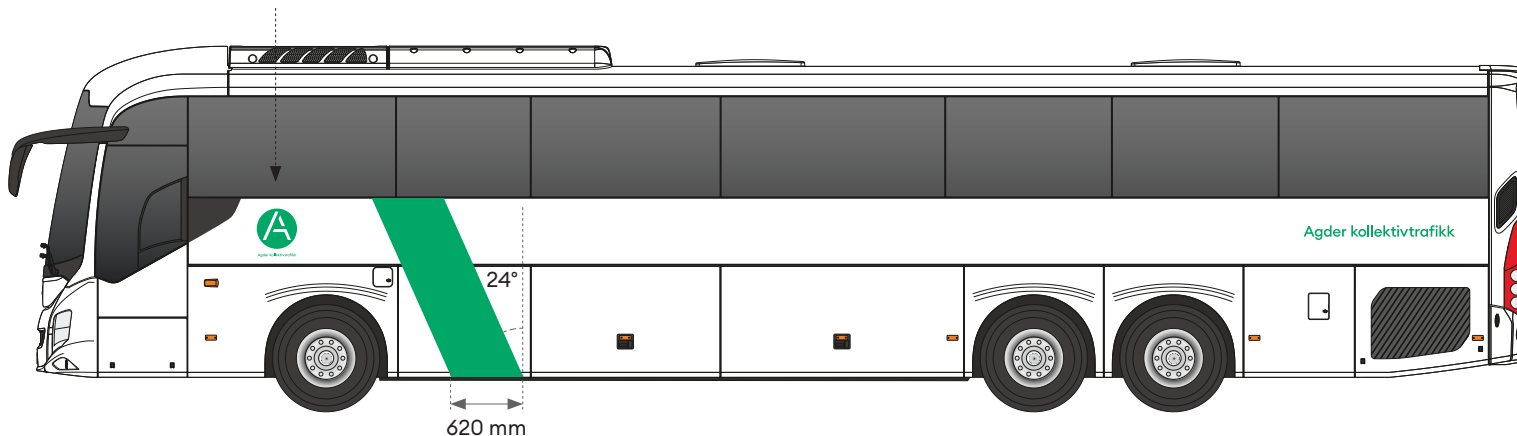
Folie:

Avery 756 PF Green

RAL: 6029 Mint Green

Logosymbol foran på bussen. Plassering og størrelse må tilpasses hver bussmodell.

Logo symbol on the front of the bus. Location and size must be custom to each bus model.



Hovedstripe bak fremre hjul på begge sider.


Som et utgangspunkt er disse satt til 620 mm bredde med 24 graders vinkel mot front.

Bredde og plassering må tilpasses hver enkelt bussmodell.

Main stripe behind front wheel on both sides.

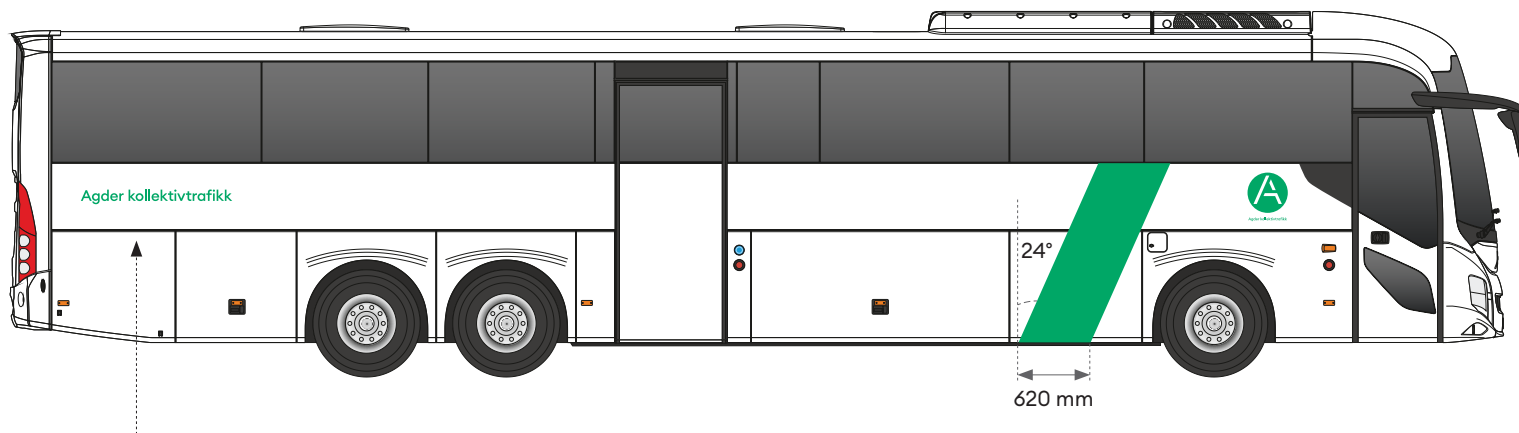
As a starting point, these are set to 620 mm wide with a 24 degree angle aiming forward.

Width and location must be custom to each individual bus model.




Baksiden av bussene er forbeholdt AKT og profileringselementer her vil variere etter avtale med AKT.

The back of the buses is reserved for AKT and profiling elements here will vary by agreement with AKT.



Navnetrekk finnes vektorisert i logo. Tilpasses slik at det godt lesbart på avstand og på tvers av evt. panelskjøter på de forskjellige bussmodellene.

Name features can be found vectorized in the logo. Adapted so that it is easily legible from a distance and across any panel joints on the various bus models.



Stripe i front. Stripen plasseres på venstre side og skal være skårstilt med 24° mot høyre sett forfra. Stripens bredde og plassering må tilpasses hver enkelt bussmodell.

Stripe in the front. The strip is placed on the left side and must be slanted at 24° to the right seen from the front. The strip's width and location must be custom to each individual bus model.

Designskisser

AKT profilering eksempelskisser




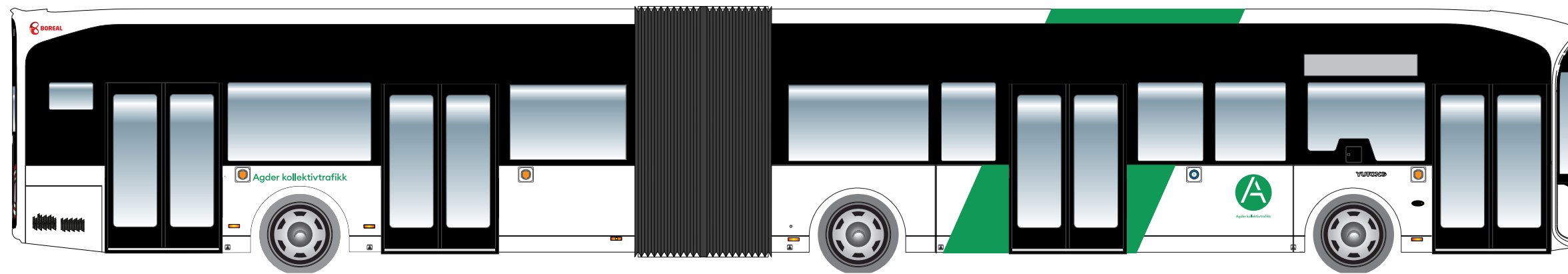

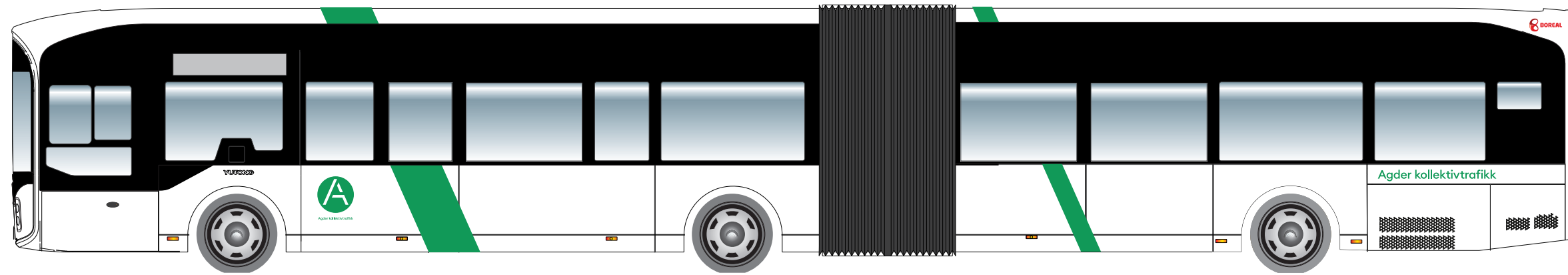
Agder kollektivtrafikk

Intouro 15

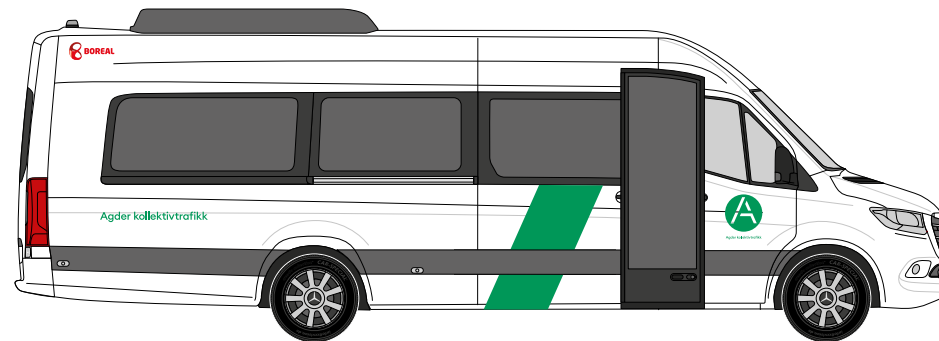




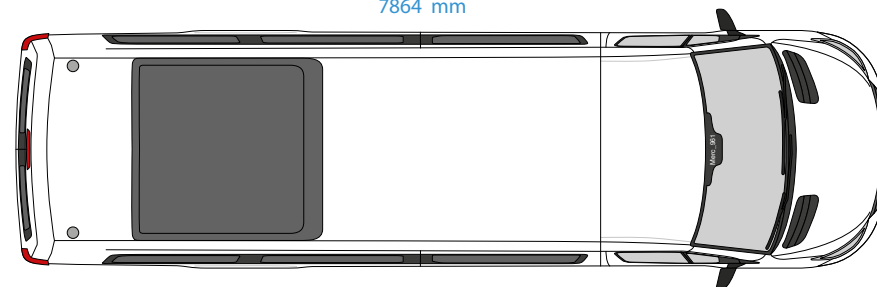
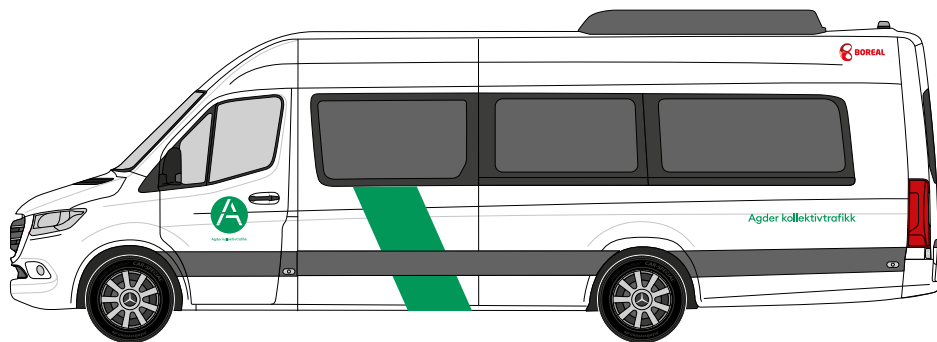
Avery 756 PF Green



Sprinter



7864 mm



© NOSLEEPTILLBROOKLYN 2024