



# Visuell identitet Agder kollektivtrafikk / Bussprofilering

Visual identity  
Agder kollektivtrafikk  
/  
Bus profiling

V1.0 – 19.04.2024

**Agder kollektivtrafikk**  
**Bussprofilering**

Agder kollektivtrafikk  
Bus profilering

/

**Visuelle grunnelementer**

**Navnetrekk**

/

Visual basics  
Name features

**01** Navnetrekket er selskapets navn og skrives med liten «k»: Agder kollektivtrafikk.

**01** The name feature is the company's name and is written with a small "k": Agder kollektivtrafikk.

# Agder kollektivtrafikk

**Agder kollektivtrafikk**  
**Bussprofilering**

Agder kollektivtrafikk  
Bus profilering

/

**Visuelle grunnelementer**  
**Logo**

Visual basics  
Logo

**01** AKTs logo består av symbol og navnetrekk.

Logoen er AKTs sterkeste identitetselement, og skal bidra til å synliggjøre AKTs produkter og tjenester i markedet på en troverdig og tillitsskapende måte.

Det er viktig at logoen fremstår korrekt. Benytt kun godkjente logooppsett.

**01** AKT's logo consists of a symbol and name feature.

The logo is AKT's strongest identity element, and should help make AKT's products and services visible in the market in a credible and trust-building way.

It is important that the logo appears correctly. Use only approved logo layouts.



Agder kollektivtrafikk

**Agder kollektivtrafikk**  
**Bussprofilering**

Agder kollektivtrafikk  
Bus profilering

/

**Visuelle grunnelementer**  
**Fargepalett**

Visual basics  
Color

For å sikre en visuell helhet, er det nødvendig med en kontrollert fargebruk.


Logoen skal kun gjengis i denne fargen.

- Pantone: Trykk med rene farger og silketrykk
- CMYK: Offset og print
- RGB: Skjermbruk
- Foliefarger: Skilt- og bildekor

To ensure a visual whole, a controlled use of color is necessary.

The logo must only be reproduced in this colour.

- Pantone: Printing with pure colors and screen printing
- CMYK: Offset og print
- RGB: Display usage
- Foil colours: Sign and bus profiling



**AKT grønn logofarge:**

**Pantone 340**

C99 M0 Y84 K0

R0 G160 B112

Folie:

Avery 970 SC Bottle Green /

Avery 756 PF Green

**Agder kollektivtrafikk**  
**Designmanual**

Agder kollektivtrafikk  
Bus profiling


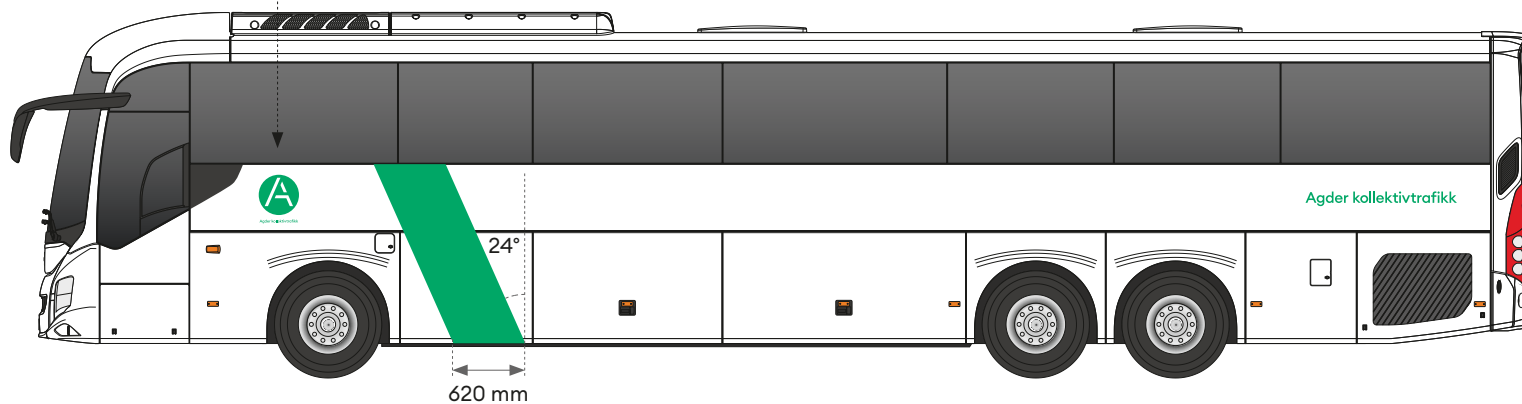
/

**Skilting**  
**Bussdekor**

Signage  
Bus profiling

Logosymbol foran på bussen. Plassering og størrelse må tilpasses hver bussmodell.

Logo symbol on the front of the bus. Location and size must be custom to each bus model.



Hovedstripe bak fremre hjul på begge sider.  
Som et utgangspunkt er disse satt til 620 mm bredde med 24 graders vinkel mot front.  
Bredde og plassering må tilpasses hver enkelt bussmodell.

Main stripe behind front wheel on both sides.  
As a starting point, these are set to 620 mm wide with a 24 degree angle aiming forward.  
Width and location must be custom to each individual bus model.

Baksiden av bussene er forbeholdt AKT og profileringselementer her vil variere etter avtale med AKT.  
Det er avsatt et område for bussens internummer på høyre side. Plassering av internummer vil variere noe på hver bussmodell

The back of the buses is reserved for AKT and profiling elements here will vary by agreement with AKT.  
An area has been set aside for the bus' internal number on the right-hand side. The location of the internal number will vary somewhat on each bus model.

**Agder kollektivtrafikk** /  
**Designmanual**

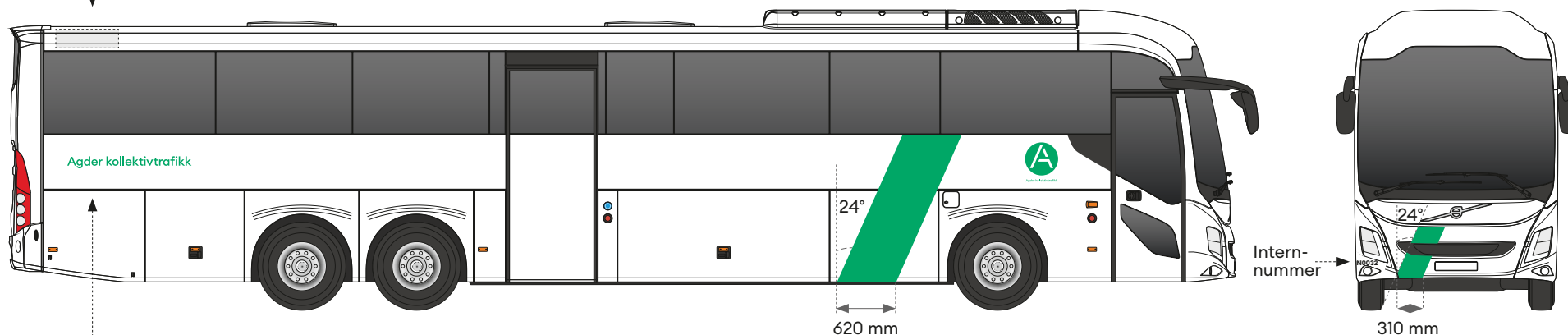
Agder kollektivtrafikk /  
Bus profiling

**Skilting**  
**Bussdekor**

Signage  
Bus profiling

Operatørlogo plasseres  
bak på bussens høyre side  
over vindu

The operator logo is placed at  
the back of the bus above the  
right side window



Navnetrekk finnes vektorisert i logo. Tilpasses slik at det godt lesbart på avstand og på tvers av evt. panelskjøter på de forskjellige bussmodellene.

Name features can be found vectorized in the logo. Adapted so that it is easily legible from a distance and across any panel joints on the various bus models.

Stripe i front. Stripen plasseres på venstre side og skal være skårstilt med 24° mot høyre sett forfra. Stripens bredde og plassering må tilpasses hver enkelt bussmodell. Det skal også avsettes plass til bussens internummer foran på bussen. Normal plassering er under høyre lykt. Plassering av internummer må tilpasses hver enkelt bussmodell.

Stripe in the front part. The strip is placed on the left side and must be slanted at 24° to the right seen from the front. The strip's width and location must be custom to each individual bus model. Space must also be set aside for the bus's internal number at the front of the bus. Normal location is under the right headlight. The placement of the internal number is custom to each individual bus model.

© NOSLEEPTILLBROOKLYN 2024